

Baie-des-Rochers | Port-aux-Quilles | Saint-Siméon | Port-au-Persil

Fenêtre sur le fleuve

SAINT-SIMÉON
**VILLAGE
NATURE**
de Charlevoix

Carrefour de Charlevoix



BUDGET 2025

Adopté le 16 décembre 2024



502, rue Saint-Laurent, C.P. 98, Saint-Siméon (Québec) G0T 1X0 • 418 620-5010 • Téléc. 418 620-5011 • info@saintsimeon.ca

www.saintsimeon.ca



COMMUNIQUÉ
Pour diffusion immédiate
298-CP-16-12-24

SAINT-SIMÉON DÉPOSE UN BUDGET EN CONJUGUANT AVEC UN NOUVEAU RÔLE D'ÉVALUATION

Saint-Siméon, lundi 16 décembre 2024. La Municipalité de Saint-Siméon dépose ses prévisions budgétaires 2025. Un budget qui atteint un peu plus de 3,5 M\$.

Le dépôt d'un nouveau rôle d'évaluation qui a grimpé de 44 % nous a amené à revoir le taux de la taxe foncière à la baisse.

Le secteur résidentiel a, pour sa part, augmenté de 37 %, celui de l'agriculture de 55 %, le commercial de 58 %, alors que les terrains vagues et les pourvoiries ont subi une hausse respective de 94 % et 95 %.

Le taux de la taxe foncière de base passe donc de 1,02 \$ à 0,75¢ du cent dollars d'évaluation et le non résidentiel de 1,39 \$ à 1,125 \$.

Certains verront leur compte de taxes augmenter alors que pour d'autres, le compte de taxes baissera. C'est ce qui survient lors du dépôt d'un nouveau rôle. Les propriétaires qui ne seront pas satisfaits de leur nouvelle évaluation auront jusqu'au 1^{er} mai 2025 pour déposer une plainte au Tribunal administratif du Québec.

Les taxes de services demeurent stables, à l'exception de la taxe d'aqueduc pour le secteur de Baie-des-Rochers qui augmentera de 26 \$/logement en raison des dépenses supplémentaires 2024 et celles à venir en 2025.

Afin de répondre aux exigences du ministère des Affaires municipales et de l'Habitation, nous avons ajouté une tarification volumétrique pour les immeubles non résidentiels desservis par le service d'aqueduc. Ce tarif, minime soit-il, soit 0,05¢ du mètre cube, s'ajoute à la taxe de base, au-delà de 150 mètres cubes.

En plus de l'inflation qui fait gonfler les frais fixes, le coût du service de la Sûreté du Québec grimpe de près de 4 000 \$ à chaque année; d'ailleurs notre municipalité s'est jointe aux autres municipalités de la province pour réclamer, de la part du ministre Bonnardel, une analyse de la gestion de ce service afin de conserver un plafond et un plancher en rapport à l'augmentation des factures.

À noter que le budget participatif ne reviendra pas en 2025.

Revenus sommaires - 3 565 000 \$

| | 2025 | 2024 | ÉCART |
|------------------------------------|------------------|------------------|----------------|
| Taxes | 2 367 214 \$ | 2 212 324 \$ | 154 890 \$ |
| Paiement tenant lieu de taxes | 124 413 | 106 543 | 17 870 |
| Autres recettes de sources locales | 553 772 | 456 937 | 96 835 |
| Transferts | 256 206 | 304 196 | (-47 990) |
| Appropriation du surplus | 50 000 | 200 000 | (-150 000) |
| Fonds réservés affecté à la dette | 213 395 | Ø | 213 395 |
| Total des revenus | 3 565 000 | 3 280 000 | 285 000 |

Revenus 3 565 000 \$

Revenus d'opération

2 367 214 \$



Taxes

124 413 \$



Paiement tenant lieu de taxes

553 772 \$



Autres revenus de sources locales

256 206 \$



Transferts

50 000 \$



Appropriation

213 395 \$



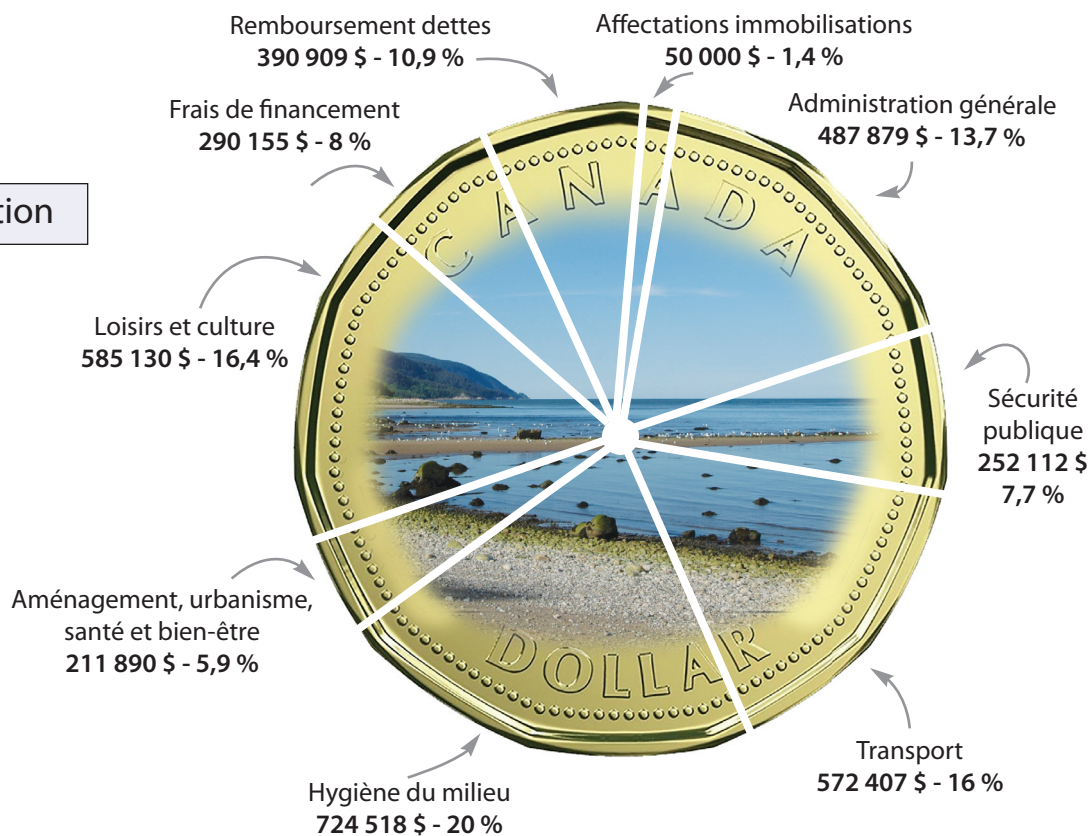
Fonds versés d'avance

Dépenses sommaires - 3 565 000 \$

| | 2025 | 2024 | ÉCART |
|---|------------------|------------------|----------------|
| Administration générale | 487 879 \$ | 534 712 \$ | (-46 833) \$ |
| Sécurité publique | 252 112 | 287 056 | (-34 944) |
| Transport routier | 572 407 | 530 495 | 41 912 |
| Hygiène du milieu | 724 518 | 732 069 | (-7 551) |
| Santé et bien-être | 6 000 | 6 500 | (-500) |
| Aménagement, urbanisme et développement | 205 890 | 204 537 | 1 353 |
| Loisirs et culture | 585 130 | 520 630 | 64 500 |
| Frais de financement | 290 155 | 141 750 | 148 405 |
| Remboursement des dettes | 390 909 | 266 251 | 124 658 |
| Immobilisations | 50 000 | 56 000 | (-6 000) |
| Total des dépenses | 3 565 000 | 3 280 000 | 285 000 |

Dépenses 3 565 000 \$

Dépenses d'opération



Revenus détaillés - 3 565 000 \$

| Taxes | | 2 367 214 \$ |
|---|--------------|--------------|
| Foncière : | 1 603 154 \$ | |
| Eau : | 219 560 | |
| Assainissement : | 184 500 | |
| Ordures : | 227 500 | |
| Collecte sélective : | 64 300 | |
| Compostage : | 68 200 | |
| Paiement tenant lieu de taxes | | 124 413 \$ |
| Foyer : | 44 275 \$ | |
| École : | 16 400 | |
| Terres publiques : | 63 738 | |
| Autres recettes de sources locales | | 553 772 \$ |
| Services rendus aux organismes municipaux : | 15 450 \$ | |
| Permis, mutations, intérêts, etc. : | 205 700 | |
| Autres (photocopies, loyers, etc.) : | 20 642 | |
| Camping : | 254 080 | |
| Loisirs : | 45 000 | |
| Culturelles : | 12 900 | |
| Transferts | | 256 206 \$ |
| Inconditionnels : | 112 247 \$ | |
| Conditionnels : | 143 959 | |
| Affectations | | 263 395 \$ |
| Appropriation surplus : | 50 000 \$ | |
| Fonds réservés affecté : | 213 395 | |



Dépenses détaillées - 3 565 000 \$

| | | | |
|--|-------------------|--|-------------------|
| Administration générale | 487 879 \$ | Loisirs et culture | 585 130 \$ |
| Législation : | 78 316 \$ | Centres communautaires : | 179 750 \$ |
| Gestion financière : | 258 321 | Carnaval, festival, camp de jour & relâche : | 66 160 |
| Gestion du personnel : | 3 500 | Maison des jeunes : | 2 400 |
| Évaluation : | 58 514 | Piste de ski : | 6 500 |
| Autres : | 89 228 | Patinoire : | 28 200 |
| Sécurité publique | 252 112 \$ | Plage : | 6 920 |
| Police : | 118 474 \$ | Camping : | 205 615 |
| Pompiers : | 131 788 | Parcs : | 20 000 |
| Sécurité civile : | 1 850 | Subventions aux organismes de loisirs : | 7 800 |
| Transport | 572 407 \$ | Bibliothèque : | 20 235 |
| Voirie : | 385 100 \$ | Patrimoine : | 13 700 |
| Enlèvement de la neige : | 130 380 | Gestion : | 28 000 |
| Éclairage des rues : | 18 000 | Frais de financement (intérêts) | 290 155 \$ |
| Circulation / Transport en commun : | 38 927 | Eau potable : | 5 200 \$ |
| Hygiène du milieu | 724 518 \$ | Incendie : | 2 224 |
| Aqueduc : | 199 510 \$ | Loisirs : | 3 254 |
| Assainissement : | 184 500 | Bibliothèque : | 4 084 |
| Matières résiduelles : | 334 508 | Assainissement : | 6 167 |
| Santé et bien-être | 6 000 \$ | Infrastructures : | 266 076 |
| Logement social : | 6 000 \$ | Frais bancaires : | 3 150 |
| Aménagement, urbanisme, développement | 205 890 \$ | Dettes (capital) + Fonds réservés | 390 909 \$ |
| Urbanisme : | 60 000 \$ | Eau potable : | 20 117 \$ |
| Développement : | 103 730 | Assainissement : | 28 900 |
| Comité d'embellissement : | 15 000 | Loisirs : | 4 398 |
| Village-relais + Politique familiale : | 13 410 | Incendie : | 20 500 |
| Patrimoine & Mise en valeur : | 13 750 | Bibliothèque : | 17 000 |
| | | Infrastructures : | 275 720 |
| | | Fonds de roulement : | 20 274 |
| | | Greffe : | 4 000 |
| | | Immobilisations | 50 000 \$ |
| | | Incendie : | 10 000 \$ |
| | | Loisirs et culture : | 18 500 |
| | | Patrimoine : | 1 500 |
| | | Aménagement : | 20 000 |

Dépenses par objet - 3 565 000 \$

| | | 2025 | 2024 | ÉCART |
|------------|------------------------------------|--------------|--------------|-------------|
| 000 | Immobilisations | 50 000 \$ | 56 000 \$ | (-6 000) \$ |
| 100 | Rémunérations | 877 616 | 885 157 | (-7 541) |
| 200 | Avantages sociaux | 161 550 | 167 930 | (-6 380) |
| 300 | Frais de déplacement | 9 950 | 11 825 | (-1 875) |
| | Communication | 33 071 | 36 875 | (-3 804) |
| 400 | Services professionnels | 105 000 | 68 750 | 36 250 |
| | Services juridiques | 10 000 | 13 000 | (-3 000) |
| | Vérificateur | 14 000 | 20 000 | (-6 000) |
| | Informatique | 30 000 | 46 750 | (-16 750) |
| | Gestion du personnel | 3 500 | 3 500 | Ø |
| | Assurances | 77 460 | 77 250 | 210 |
| | Police | 118 474 | 114 624 | 3 850 |
| | Contrats | 120 270 | 96 370 | 23 900 |
| | Formation | 38 300 | 28 100 | 10 200 |
| | Immatriculation | 11 525 | 10 360 | 1 165 |
| | Réception | 6 150 | 6 650 | (-500) |
| | Permis - cotisations | 27 250 | 30 030 | (-2 780) |
| 500 | Baux | 6 250 | 7 150 | (-900) |
| | Location de machinerie | 59 300 | 82 300 | (-23 000) |
| | Ent. & rép. machinerie & infras. | 128 000 | 108 200 | 19 800 |
| 600 | Gravier, asphalte, sel / sable | 53 000 | 55 000 | (-2 000) |
| | Carburant, propane, prod. chimique | 49 800 | 50 000 | (-200) |
| | Pièces et accessoires | 85 775 | 70 675 | 15 100 |
| | Vêtements | 28 800 | 26 800 | 2 000 |
| | Produits ménagers | 4 200 | 4 400 | (-200) |
| | Fourniture | 18 550 | 21 950 | (-3 400) |
| | Électricité | 142 900 | 143 425 | (-525) |
| 800 | Frais de financement | 300 155 | 149 250 | 150 905 |
| | Dettes | 390 909 | 266 251 | 124 658 |
| 900 | Quote-part MRC | 475 325 | 494 453 | (-19 128) |
| | Entraide | 7 620 | 7 575 | 45 |
| | Vidange fosses septiques | 40 000 | 41 000 | (-1 000) |
| | Office d'habitation | 6 000 | 6 000 | Ø |
| | Autres | 5 600 | 5 000 | 600 |
| | Subventions et activités | 68 700 | 67 400 | 1 300 |
| | | 3 565 000 \$ | 3 280 000 \$ | 285 000 \$ |

Taux de taxes foncières 2025

2.1 Résidentiel : diminution de 0,27¢ du 100 \$. Non résidentiel : diminution de 0,265¢ du 100 \$

| | |
|------------------------------------|------------------|
| Résidentielle : | 0,75¢/100 \$ |
| Immeubles agricoles : | 0,75¢/100 \$ |
| Terrains vagues desservis : | 0,75¢/100 \$ |
| Immeubles de 6 logements et plus : | 0,9975 \$/100 \$ |
| Immeubles non résidentiels : | 1,125 \$/100 \$ |
| Immeubles industriels : | 1,125 \$/100 \$ |

Outre les dépenses générales, une partie de la taxe foncière est utilisée comme suit :

| | |
|---------------|--|
| 0,074¢/100 \$ | pour payer la facture de la Sûreté du Québec |
| 0,107¢/100 \$ | pour payer la quote-part générale de la MRC |
| 0,014¢/100 \$ | dette pour le service incendie (caserne + camion) |
| 0,005¢/100 \$ | dette pour le Centre communautaire Raymond-Marie-Tremblay (réaménagement du hall) |
| 0,013¢/100 \$ | dette pour la biblio (réaménagement) |
| 0,017¢/100 \$ | dette pour la mise à niveau des infrastructures |

VIRAGE VERT - GRÈVE DE POSTES CANADA

Envoi des comptes de taxes par courriel

Nous vous incitons à adhérer à cette méthode.

C'est simple, vous n'avez qu'à nous faire parvenir votre adresse courriel dès maintenant en téléphonant au bureau municipal à 418 620-5010 ou par courriel à info@saintsimeon.ca

À noter que si vous vous êtes déjà inscrit, vous n'avez pas à refaire la demande.

Paiement de compte de taxes en ligne

Si vous procédez au paiement de votre ou vos comptes de taxes en ligne (Accès D ou autres), **il est important, si vous avez plusieurs comptes, de créer un dossier par matricule** afin que chaque paiement soit associé au bon compte.

Taxes de services

2.2 Ordure (stable)

- Par logement : 226 \$
- Par résidence secondaire : 191 \$
(chalet non desservi)
- Par commerce, tarif de base : 342 \$



2.3 Collecte sélective (stable)

- Par logement : 55 \$
- Par résidence secondaire : 37 \$
(chalet non desservi)
- Par commerce : entre 92 \$ et 483 \$



2.4 Compostage (stable)

- Par logement : 65 \$
- Par résidence secondaire : 55,25 \$
(chalet non desservi)
- Par commerce : entre 150 \$ et 530 \$



2.5 Aqueduc

Secteur village (stable)

- Par logement : 355 \$
- Par commerce : 443 \$
- Terrains vacants desservis : entre 156 \$ et 508 \$

Pour les piscines :

- 1 000 à 10 000 gallons : 45 \$
- plus de 10 000 gallons : 67,50 \$

Patinoires (2 réseaux) :

- propriétaire branché sur un réseau d'aqueduc municipal : 55 \$

Nouveau tarif sur le volume de consommation aux immeubles non résidentiels : 0,05¢ du M³ au-delà de 150 M³

Secteur de Baie-des-Rochers

- | | 2024 | 2025 |
|--------------------------------|------------------------|---------------------------|
| - Par logement : | 235 \$ | 261 \$ |
| - Par commerce : | 405 \$ | 450 \$ |
| - Terrains vacants desservis : | entre 107 \$ et 320 \$ | entre 118,50 \$ et 355 \$ |


Pour les piscines :

- 1 000 à 10 000 gallons : 40 \$
- plus de 10 000 gallons : 65 \$



2.6 Égout assainissement (stable)

- Par logement : 275,50 \$
- Par commerce de base : 378,50 \$
- Pour les terrains vacants desservis : entre 128,50 \$ et 378,50 \$



2.7 Vidange et traitement des fosses septiques (stable)

- Résidence ou commerce permanent : 143 \$
- Résidence ou commerce saisonnier : 71,50 \$

Fréquence de la vidange :

- aux 2 ans pour une résidence ou un commerce permanent;
- aux 4 ans pour une résidence ou un commerce saisonnier.

À noter que la MRC confirme un gel des tarifs pour 5 ans.

En cas de disparité entre ces taux et les règlements, ces derniers prévaudront.



Portrait financier

Richesse foncière

| | 2025 | 2024 | ÉCART |
|-----------------------------------|----------------|----------------|---------------|
| Total de l'évaluation imposable : | 198 866 050 \$ | 135 512 150 \$ | 63 353 900 \$ |
| Total non imposable : | 19 709 100 | 13 822 400 | 5 886 700 |
| Évaluation totale : | 218 575 150 \$ | 149 334 550 \$ | 69 240 600 \$ |

Au 31 décembre 2023, nos livres affichaient

Surplus + Réserves - 584 486 \$


| | |
|--------------------------------------|------------|
| - Surplus non affecté : | 279 086 \$ |
| - Disposition des boues des étangs : | 120 000 |
| - Programme d'aide aux entreprises : | 24 000 |
| - Matières organiques : | 20 000 |
| - Investissements futurs : | 135 000 |
| - Place Modesto-Zadra : | 5 500 |
| - Activités : | 900 |

Fonds de roulement - 150 000 \$

| | |
|-----------------|-----------|
| - Affecté : | 98 285 \$ |
| - Non affecté : | 51 715 |

Dettes - 3 954 200 \$

| | |
|-------------------------------|------------|
| - Eau potable : | 232 656 \$ |
| - Incendie : | 170 800 |
| - Centre communautaire : | 86 900 |
| - Bibliothèque : | 234 400 |
| - Installation sanitaire : | 403 300 |
| - Infrastructures (parapluie) | 249 644 |
| - Rue de la Chapelle : | 1 560 000 |
| - Rue Belley : | 539 500 |
| - Rue du Quai : | 477 000 |



RÉSIDENTIEL



RÔLE 2022-2024
Valeur moyenne

140 951 \$

Taux de base 2024 : 1,02

Tarifification des services : 976,50 \$

(aqueduc, égout, ordures, collecte sélective, compostage)

2 414,20 \$

Évaluation
+ 41,3 %

→

- 26,5 %

Tarifification des services : 976,50 \$

(aqueduc, égout, ordures, collecte sélective, compostage)

Compte de taxes
+ 1,9 %

2 460,04 \$

RÔLE 2025-2027
Valeur moyenne

197 806 \$

Taux de base 2024 : 0,75

Tarifification des services : 976,50 \$

(aqueduc, égout, ordures, collecte sélective, compostage)

Les répercussions d'un nouveau rôle d'évaluation sur la taxe foncière

DEUX PROPRIÉTÉS QUI AUGMENTENT DE LA MÊME VALEUR,
L'UNE AURA UNE BAISSÉ DE TAXES ALORS QUE L'AUTRE SUBIRA UNE HAUSSE.

Voici quelques exemples :

Immeubles résidentiels

● PROPRIÉTÉS DONT LA VALEUR AUGMENTE DE 65 000 \$

• *Scénario 1 :*

- Propriété passe de 222 000 \$ à 287 000 \$
Sa taxe foncière passera de 2 265 \$ en 2024 à 2 153\$ en 2025 (baisse - 112 \$)

• *Scénario 2 :*

- Propriété passe de 138 000 \$ à 203 000 \$
Sa taxe foncière passera de 1 408 \$ en 2024 à 1 523\$ en 2025 (hausse + 115\$)

Immeubles non résidentiels

● 2 PROPRIÉTÉS DONT LA VALEUR AUGMENTE DE 30 000 \$

• *Scénario 1 :*

- Propriété qui passe de 240 000 \$ à 270 000 \$
Sa taxe foncière passera de 3 336 \$ à 3 038 \$ (baisse - 298 \$)

• *Scénario 2 :*

- Propriété qui passe de 50 000 \$ à 80 000 \$
Sa taxe foncière passera de 695 \$ à 900 \$ (hausse + 205 \$)

● 2 PROPRIÉTÉS DONT LA VALEUR AUGMENTE DE 50 000 \$

• *Scénario 1 :*

- Propriété qui passe de 250 000 \$ à 300 000 \$
Sa taxe foncière passera de 3 475 \$ à 3 375 \$ (baisse - 100 \$)

• *Scénario 2 :*

- Propriété qui passe de 600 000 \$ à 650 000 \$
Sa taxe foncière passera de 8 340 \$ à 7 313 \$ (baisse - 1 027 \$)

● 2 PROPRIÉTÉS DONT LA VALEUR AUGMENTE DE 70 000 \$

• *Scénario 1 :*

- Propriété qui passe de 65 000 \$ à 135 000 \$
Sa taxe foncière passera de 904 \$ à 1 519 \$ (hausse + 615 \$)

• *Scénario 2 :*

- Propriété qui passe de 280 000 \$ à 350 00 \$
Sa taxe foncière passera de 3 892 \$ à 3 938 \$ (hausse + 46 \$)

Plan triennal d'immobilisation 2025-2026-2027

| | 2025 | 2026 | 2027 | Mode de financement prévu |
|---|------------|--------------|--------------|--|
| Sécurité civile | | | | |
| Remplacement des appareils respiratoires | 10 000 \$ | 10 000 \$ | | Réserve fonds municipaux |
| Transport | | | | |
| Drainage des rues Tremblay et du Quai | | 260 000 \$ | | PAVL 2024 : 70 % - Municipalité : 30 % (*RE) |
| Station de vélos électriques à la station touristique | 5 000 \$ | | | Fonds d'administration : 50 % et MTQ : 50 % |
| Hygiène du milieu | | | | |
| Projet de traversée d'agglomération | | | 7 000 000 \$ | MTQ, MAMH et Municipalité (*RE) |
| Loisirs et culture | | | | |
| CCRMT : Rénovation cuisine et réfection de la façade | | 1 000 000 \$ | | Prog. : PRABAM 75 % et Mun. 25 % (*RE) |
| Aménager un toit sur la patinoire | | 1 960 000 \$ | | MELS : 80 % et Municipalité : 20 % (*RE) |
| Piste de ski de fond | | | 50 000 \$ | MELS : 80 % et Municipalité : 20 % (*RE) |
| Réfection de la toiture de l'hôtel de ville | 100 000 \$ | | | TECQ |
| Réfection de la toiture de la bibliothèque | | 80 000 \$ | | TECQ |
| Aménagement et urbanisme | | | | |
| Projet de concertation durable | 25 000 \$ | 25 000 \$ | 25 000 \$ | Fonds d'administration |
| Projets structurants | 5 000 \$ | | | Fonds d'administration |
| Projets de développement domiciliaire | 65 000 \$ | | | Municipalité (*RE) |

*RE : Règlement d'emprunt

Compte de taxes annuel : dates exigibles pour les versements

Pour les comptes de plus de 300 \$ vous avez toujours l'option de payer en 6 versements.

Les dates exigibles sont :



**31 mars, 1^{er} juin, 1^{er} août, 1^{er} juillet,
1^{er} septembre et 1^{er} octobre**



Paiement anticipé

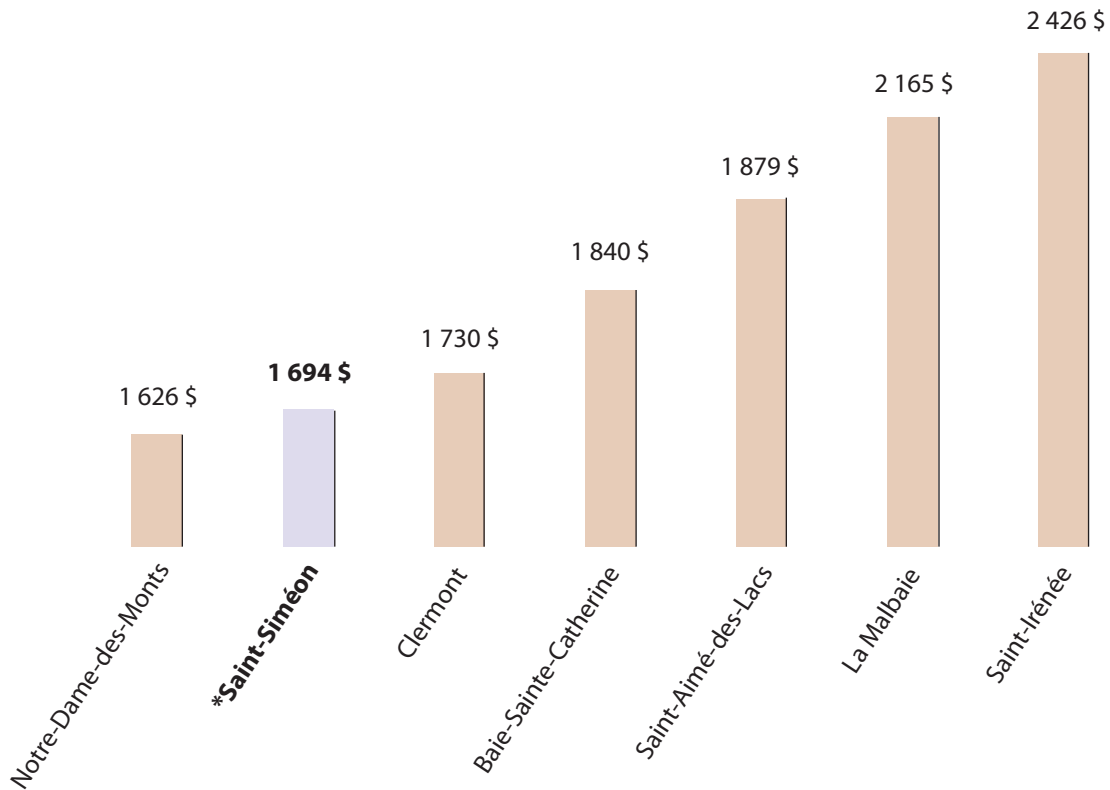
Même si vous n'avez pas encore reçu votre compte de taxes, il est possible de faire un paiement anticipé.

Taux de la taxe foncière - Récapitulatif 2009 à 2025

| RÔLES TRIENNAUX | ANNÉE | RÉSIDENTIELLE | NON RÉSIDENTIELLE | AFFAIRE | ÉVALUATION IMPOSABLE | BUDGET |
|-----------------|-------|---------------|-------------------|---------|----------------------|--------------|
| | 2025 | 0,75¢ | 1,125 \$ | | 198 866 050 \$ | 3 565 000 \$ |
| | 2024 | 1,02 | 1,39 | | 135 512 150 | 3 280 000 |
| | 2023 | 0,95 | 1,29 | | 133 441 250 | 3 015 000 |
| | 2022 | 0,93 | 1,27 | | 132 322 350 | 2 728 500 |
| | 2021 | 0,93 | 1,27 | | 123 787 700 | 2 611 550 |
| | 2020 | 0,93 | 1,27 | | 123 307 800 | 2 563 660 |
| | 2019 | 0,93 | 1,27 | | 123 678 000 | 2 467 000 |
| | 2018 | 0,93 | 1,27 | | 113 304 300 | 2 401 915 |
| | 2017 | 0,90 | | 2,75 \$ | 110 798 000 | 2 446 535 |
| | 2016 | 0,90 | | 2,75 | 109 954 100 | 2 486 870 |
| | 2015 | 0,99 | | 3,35 | 95 649 300 | 2 368 875 |
| | 2014 | 0,99 | | 3,35 | 91 627 700 | 2 383 832 |
| | 2013 | 0,99 | | 3,35 | 89 952 000 | 2 332 365 |
| | 2012 | 0,99 | | 3,35 | 82 744 340 | 2 512 292 |
| | 2011 | 0,99 | | 3,35 | 82 034 680 | 2 572 070 |
| | 2010 | 0,90 | | 3,25 | 80 592 680 | 2 377 944 |
| | 2009 | 0,90 | | 4,00 | 60 442 840 | 2 061 900 |



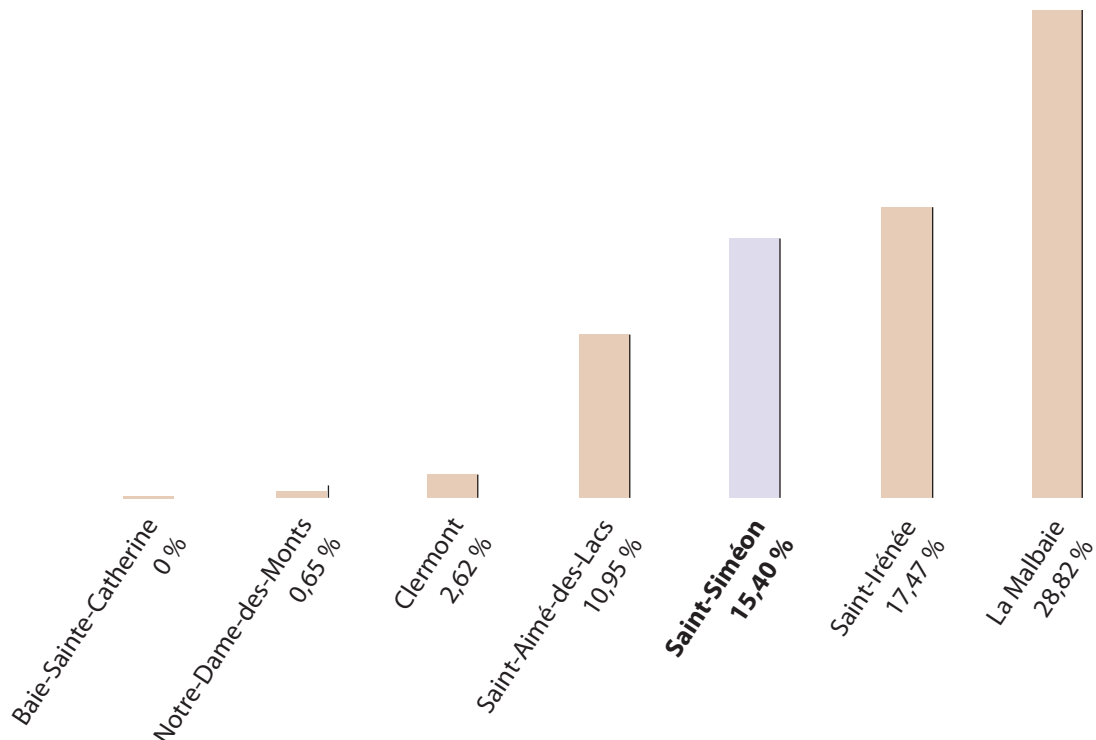
Charge fiscale moyenne des logements - Villes et Municipalités de la MRC de Charlevoix-Est*



* À noter que la charge fiscale moyenne de notre MRC est de 2016 \$.

Endettement - Villes et Municipalités de la MRC de Charlevoix-Est*

À noter que le taux d'endettement moyen selon notre classe de population est de 19,99 %



* Données provenant du MAMH du 15 novembre 2023

Adhésion au retrait préautorisé

Taxes municipales

Valable pour le compte de taxes annuelles ou un compte de taxes supplémentaires

TITULAIRE DU COMPTE : TÉL. :

ADRESSE : CODE POSTAL :

MATRICULE (s) :

INSTITUTION FINANCIÈRE :

NOM :

N° INSTITUTION :

NO TRANSIT :

ADRESSE :

CODE POSTAL :

ORGANISME BÉNÉFICIAIRE

MUNICIPALITÉ SAINT-SIMÉON

502, RUE SAINT-LAURENT C.P. 98

SAINT-SIMÉON (QUÉBEC) G0T 1X0

418 620-5010

AUTORISATION DU RETRAIT

Chaque retrait correspondra à un montant variable, lequel me sera communiqué, par écrit, au moins trente jours avant la date d'échéance.

Je soussigné(e), autorise l'organisme bénéficiaire à effectuer des retraits dans mon compte n°, détenu à l'institution financière.

Signature du titulaire : Date :



JOINDRE UN SPÉCIMEN DE CHÈQUE

IMPORTANT : Si vous changez de compte bancaire ou d'institution financière, veuillez nous en aviser.